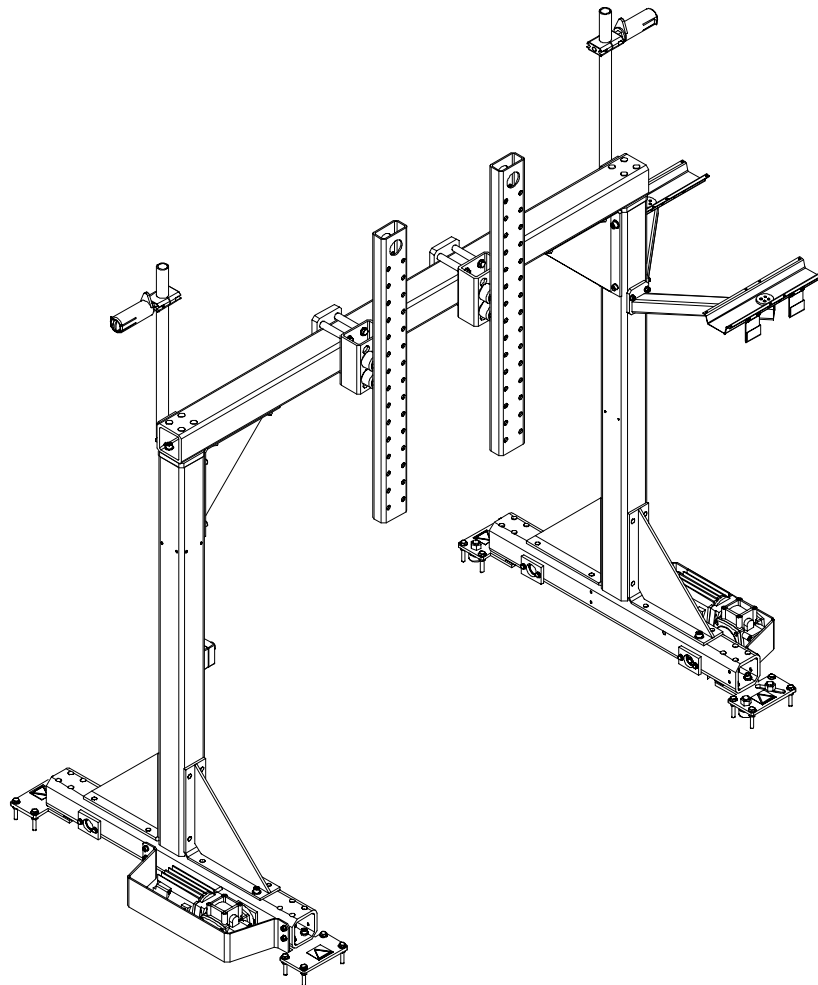




MechTrac 1730/ 2100/ 2500/ 3000



**Bruksanvisning
Brugsanvisning
Bruksanvisning
Käyttöohjeet
Instruction manual
Betriebsanweisung**

**Manuel d'instructions
Gebruiksaanwijzing
Instrucciones de uso
Istruzioni per l'uso
Manual de instruções
Οδηγίες χρήσεως**

SVENSKA	5
DANSK	15
NORSK	25
SUOMI	35
ENGLISH	45
DEUTSCH	55
FRANÇAIS	65
NEDERLANDS	75
ESPAÑOL	85
ITALIANO	95
PORTUGUÊS	105
ΕΛΛΗΝΙΚΑ	115

Rätt till ändring av specifikationer utan avisering förbehålles.
Ret til ændring af specifikationer uden varsel forbeholdes.
Rett til å endre spesifikasjoner uten varsel forbeholdes.
Oikeudet muutoksiin pidätetään.
Rights reserved to alter specifications without notice.
Änderungen vorbehalten.
Sous réserve de modifications sans avis préalable.
Recht op wijzigingen zonder voorafgaande mededeling voorbehouden.
Reservado el derecho de cambiar las especificaciones sin previo aviso.
Ci riserviamo il diritto di variare le specifiche senza preavviso.
Reservamo-nos o direito de alterar as especificações sem aviso prévio.
Διατηρείται το δικαίωμα τροποποίησης προδιαγραφών Χωρίς προειδοποίηση.

FÖRSÄKRAN OM ÖVERENSSTÄMMELSE

ESAB AB Welding Automation, 695 81 Laxå, Sverige, försäkrar under eget ansvar att svetsutrustning MechTrac 1730/ 2100/ 2500/ 3000 från serienummer 0243 är i överensstämmelse med standard EN 60292 och EN 60204 enligt villkoren i direktiv (89/392/EEG) med tillägg (93/68/EEG).

OVERENSSTEMMELSEERKLÆRING

ESAB AB Welding Automation, S- 695 81 Laxå, Sverige, erklærer på eget ansvar, at svejseudstyr MechTrac 1730/ 2100/ 2500/ 3000 fra serienummer 0243 er i overensstemmelse med standarden EN 60292 og EN 60204 ifølge betingelserne i direktiv (89/392/EØF) med tillæg (93/68/EØF).

FORSIKRING OM SAMSVAR

ESAB AB Welding Automation, S-695 81 Laxå, Sverige, försäkrar på eget ansvar at sveiseutstyr MechTrac 1730/ 2100/ 2500/ 3000 fra serienummer 0243 er i overensstemmelse med standard EN 60292 og EN 60204 i følge vilkårene i direktiv (89/392/EF) med tillegg (93/68/EF).

VAATIMUSTENMUKAISUUSVAKUUTUS

ESAB AB Welding Automation, S-695 81 Laxå, Ruotsi, vakuuttaa omalla vastuullaan, että hitsauslaitteisto MechTrac 1730/ 2100/ 2500/ 3000 alkaen sarjanumerosta 0243 täyttää standardin EN 60292 ja EN 60204 vaatimukset direktiivin (89/392/ETY) ja sen lisäysten (93/68/ETY).

DECLARATION OF CONFORMITY

ESAB AB Welding Automation, S-695 81 Laxå, Sweden, gives its unreserved guarantee that welding equipment MechTrac 1730/ 2100/ 2500/ 3000 from serial number 0243 complies with standard EN 60292 and EN 60204, in accordance with the requirements of directive (89/392/EEC) and addendum (93/68/EEC).

ZULASSUNGSNACHWEIS

ESAB AB Welding Automation, S-695 81 Laxå Schweden, bestätigt hiermit in Eigenverantwortung, daß der Schweißausrüstung MechTrac 1730/ 2100/ 2500/ 3000 ab Seriennummer 0243 dem Standard EN 60292 und EN 60204 gemäß den Bedingungen der Direktive (89/392/EEG) mit Zusatz (93/68/EEG).

CERTIFICAT DE CONFORMITÉ

ESAB AB Welding Automation, S-695 81 Laxå, Suède, certifie que l'équipement de soudage MechTrac 1730/ 2100/ 2500/ 3000 à partir du numéro de série 0243 est conforme à la norme EN 60292 et EN 60204 selon les conditions de la directive (89/392/CEE) avec additif (93/68/CEE).

VERKLARING VAN OVEREENSTEMMING

ESAB AB Welding Automation, S-695 81 Laxå Zweden, verklaart geheel onder eigen verantwoordelijkheid dat lasuitrusting MechTrac 1730/ 2100/ 2500/ 3000 van het serienummer 0243 in overeenstemming is met norm EN 60292 en EN 60204 conform de bepalingen in richtlijn (89/392/EEG) met annex (93/68/EEG).

DECLARACIÓN DE CONFORMIDAD

ESAB AB Welding Automation, S-695 81 Laxå, Suecia, garantiza bajo propia responsabilidad que el equipo de soldadura MechTrac 1730/ 2100/ 2500/ 3000 a partir del número de serie 0243 concuerda con la norma EN 60292 y EN 60204 conforme a la directiva (89/392/CEE) con el suplemento (93/68/CEE).

DICHIARAZIONE DI CONFORMITA

ESAB AB Welding Automation, S-695 81 Laxå Svezia, dichiara sotto la propria responsabilità che un apparecchio per saldatura MechTrac 1730/ 2100/ 2500/ 3000 con numero di serie a partire da 0243 è conforme alla norma EN 60292 e EN 60204 come previsto dalla direttiva (89/392/CEE) e successive integrazioni (93/68/CEE).

DECLARAÇÃO DE CONFORMIDADE

ESAB AB Welding Automation, S-695 81 Laxå Suécia, garante sob responsabilidade própria que o equipamento de soldadura MechTrac 1730/ 2100/ 2500/ 3000 a partir do número de série 0243 está em conformidade com a norma EN 60292 e EN 60204 segundo os requisitos da directiva (89/392/CEE) com o suplemento (93/68/CEE).

ΔΗΛΩΣΗ ΣΥΜΜΟΡΦΩΣΗΣ

Η εταιρεία ESAB AB Welding Automation, S-695 81 Laxå, Σουηδία, δηλώνει ότι τα μηχανήματα Ηλεκτροσυγκόλλησης MechTrac 1730/ 2100/ 2500/ 3000 από τον αριθμό σειράς 0243 και έπειτα, συμμορφώνονται με το πρότυπο EN 60292 και EN 60204 σύμφωνα με τις απαιτήσεις της οδηγίας (89/392/EEG) και του παραρτήματος (93/68/EEG).

Laxå 2003-04-11



Kennet Fahlström
Group Manager Mechanical Design
Automation Products
ESAB AB Welding Automation
695 81 LAXÅ
SWEDEN

Tel: + 46 584 81000

Fax: + 46 584 411721

1 VEILIGHEID	76
1.1 Algemeen	76
1.2 Merkjies op de uitrusting	78
2 INLEIDING	79
2.1 Algemeen	79
2.2 Technische gegevens	79
3 INSTALLATIE	80
3.1 Algemeen	80
3.2 (De)montage	80
3.3 Externe noodstop	81
3.4 Noodstopvoorziening	81
4 GEBRUIK EN ONDERHOUD	82
4.1 Algemeen	82
4.2 Noodstop	83
5 ACCESSOIRES	84
5.1 A2 GMAW (MIG/MAG-lassen)	84
5.2 A2 SAW (Onder poederdek lassen)	84
6 BESTELLEN VAN RESERVEONDERDELEN	84
MAATSCHETS	125
SCHEMA	127
RESERVEONDERDELENLIJST	131

1 VEILIGHEID

1.1 Algemeen

De gebruiker van een ESAB lasuitrusting draagt de uiteindelijke verantwoordelijkheid voor de veiligheidsmaatregelen die van toepassing zijn voor het personeel dat met of in de buurt van de installatie werkt. De veiligheidsmaatregelen moeten voldoen aan de eisen die aan dit type lasuitrusting gesteld worden. De inhoud van deze aanbevelingen moet beschouwd worden als een aanvulling op de normale regels die van toepassing zijn voor een werkplaats.

Alle handelingen moeten uitgevoerd worden door personeel dat goed op de hoogte is van de werking van de lasuitrusting. Een verkeerd manoeuvre kan tot een abnormale situatie leiden waardoor de operateur gewond kan raken en de machine beschadigd kan worden.

1. Al het personeel dat met de machine werkt, moet goed op de hoogte zijn van:
 - de bediening
 - de plaats van de noodstop
 - de werking
 - de geldende veiligheidsvoorschriften
 - de lastechniek
2. De operateur moet controleren:
 - of er zich geen onbevoegden binnen het werkgebied van de lasuitrusting bevinden, voor hij begint te werken.
 - of er niemand op een onbeschermd plaats staat wanneer de lichtboog wordt ontstoken.
3. De werkplaats moet:
 - doelmatig zijn
 - tochtvrij zijn
4. Persoonlijke veiligheidsuitrusting
 - Draag altijd de voorgeschreven persoonlijke veiligheidsuitrusting zoals b.v. een lasbril, onontvlambare kleding, lashandschoenen.
 - Draag nooit loszittende kleding zoals sjaals, armbanden, ringen e.d. die beklemd kunnen raken, of brandwonden kunnen veroorzaken.
5. Algemene veiligheidsvoorschriften
 - Controleer of de aangeduide retourleiders goed aangesloten zijn.
 - **Alleen bevoegd personeel mag aan de elektrische eenheden werken.**
 - De benodigde brandblusuitrusting moet gemakkelijk bereikbaar zijn op een duidelijk aangegeven plaats.
 - Wanneer de lasuitrusting in gebruik is, mag hij **niet** gesmeerd worden en mag er geen onderhoud uitgevoerd worden.



WAARSCHUWING



DE VLAMBOOG EN HET SNIJDEN KUNNEN GEVAARLIJK ZIJN VOOR UZELF EN VOOR ANDEREN; DAAROM MOET U VOORZICHTIG ZIJN BIJ HET LASSEN. VOLG DE VEILIGHEIDSVORSCHRIFTEN VAN UW WERKGEVER OP. ZE MOETEN GEBASEERD ZIJN OP DE WAARSCHUWINGSTEKST VAN DE PRODUCENT.

ELEKTRISCHE SCHOK - Kan dodelijk zijn

- Installeer en aard de lasuitrusting volgens de geldende normen.
- Raak delen die onder stroom staan en elektroden niet aan met onbedekte handen of met natte beschermuitrusting.
- Zorg dat u geïsoleerd bent van aarde en van het werkstuk.
- Zorg ervoor dat u een veilige werkhouding hebt.

ROOK EN GAS - Kunnen uw gezondheid schaden

- Zorg ervoor dat u niet met uw gezicht in de lasrook hangt.
- Ververs regelmatig de lucht in de werkruimte en zorg ervoor dat de lasrook en het gas afgevoerd worden.

LICHTSTRALEN - Kunnen de ogen beschadigen en de huid verbranden

- Bescherm uw ogen en uw lichaam. Gebruik een geschikte lashelm met filter en draag altijd beschermende kleding.
- Scherm uw werkruimte af met geschikte beschermmiddelen of gordijnen, zodat niemand anders gewond kan raken.

BRANDGEVAAR

- De vonken kunnen brand veroorzaken. Zorg er daarom voor dat er geen brandgevaarlijk materiaal in de buurt is.

LAWAAI - Geluidsoverlast kan het gehoor beschadigen

- Bescherm uw oren. Gebruik gehoorbeschermers of andere gehoorbescherming.
- Waarschuw omstanders voor de gevaren.

BIJ DEFECTEN - Neem contact op met een vakman.



LEES DEZE GEBRUIKSAANWIJZING GRONDIG DOOR VOOR U
OVERGAAT TOT INSTALLATIE EN GEBRUIK.

BESCHERM UZELF EN ANDEREN!

1.2 Merkjies op de uitrusting

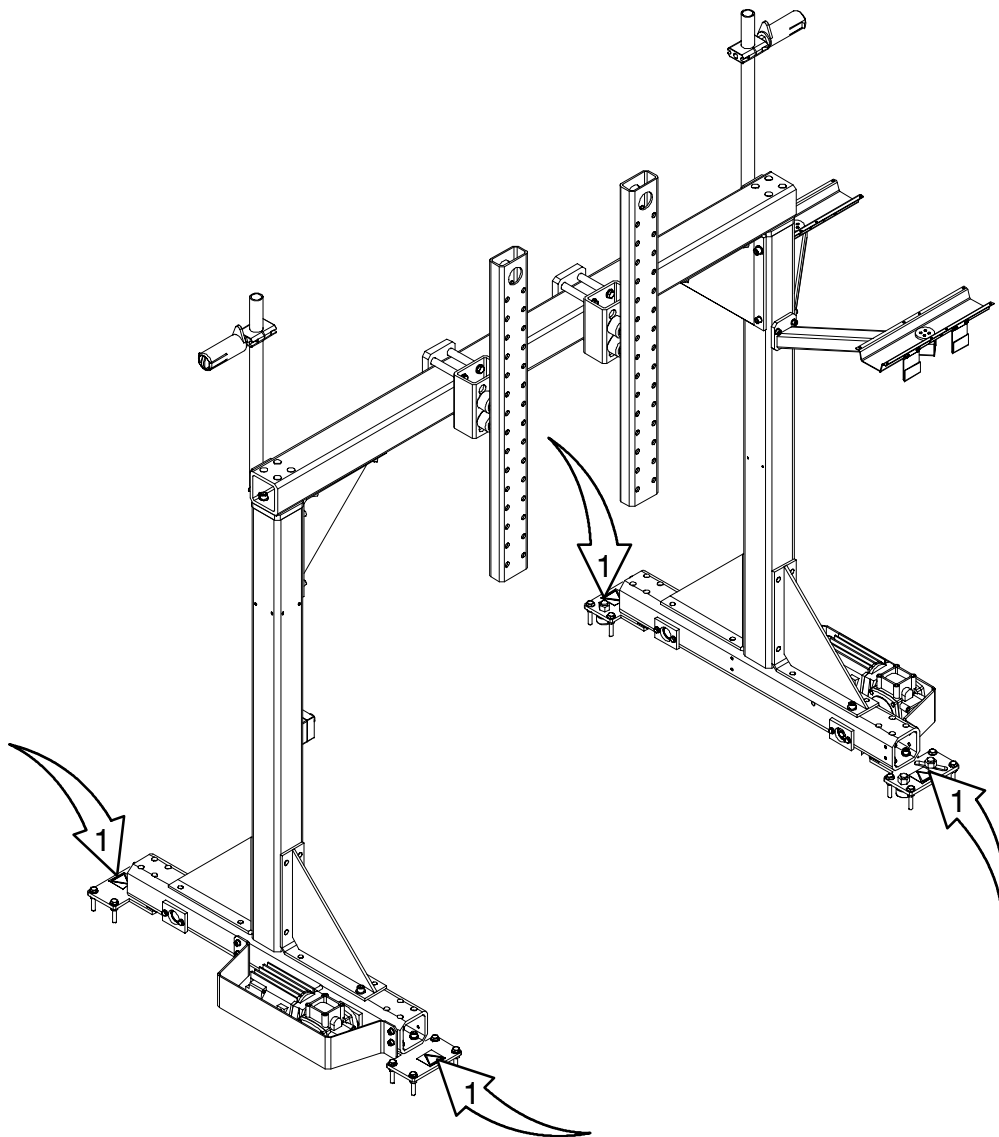

Transportbeweging

Deze merkjes zitten op de loopkat.
Geeft de transportrichting aan.



Gevaar voor beknelling

Dit merkje zit op de houder (1) van de loopkat.



2 INLEIDING

2.1 Algemeen

MechTrac is een motoraangedreven rijbrug voor gebruik met de A2-lasapparatuur en stroombronnen van ESAB (LAF/TAF).

De besturing van de transportmotor loopt via de PEH-bedieningseenheid waarmee de gewenste snelheid kan worden ingesteld.

Kijk in gebruiksaanwijzing 0443 745 xxx, voor meer informatie over de A2-A6 Process Controller (PEH).

2.2 Technische gegevens

Transportsnelheid:	0,2 - 2,0 m/min.
Maximale belasting:	220 kg
Standaard railengte :	3 m

A-gewogen equivalent, continu geluidsdrukniveau lager dan 70 dB (A).

3 INSTALLATIE

3.1 Algemeen

De installatie dient door een bevoegd persoon te worden uitgevoerd.

Lees de aparte gebruiksaanwijzingen bij de verschillende modules die op de rijbrug gemonteerd kunnen worden.

Voor de installatie van:

- laskop A2SFE1/ A2 SGE1, zie gebruiksaanwijzing 0456 552 xxx
- laskop A2SGF1, zie gebruiksaanwijzing 0449 002 xxx
- lasstroombron LAF 635, zie gebruiksaanwijzing 0457 795 xxx
- lasstroombron LAF 800, zie gebruiksaanwijzing 0449 014 xxx
- lasstroombron LAF 1000, zie gebruiksaanwijzing 0456 512 xxx
- lasstroombron TAF 800, zie gebruiksaanwijzing 0456 513 xxx


Spanningstoevoer

- Verbreek de spanningstoevoer voor de installatie!

3.2 (De)montage

Onderstaande afbeelding laat zien hoe een A2-laskop, een laspoedercontainer, een draadspoel of een glijschuif aan de rijbrug bevestigd moet worden.

1. Rijbrug
2. Laskop
3. Laspoeder-container
4. Draadspoel
5. Glijschuif
6. Arm

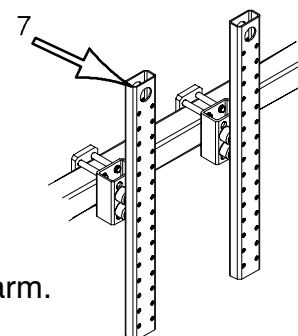


Zorg dat alle bijbehorende modules goed vastzitten. Losse onderdelen kunnen van de eenheid vallen en bij het hijsen voor onbalans zorgen.

De maximaal toegestane belasting van de rijbrug is 220 kg.

Gebruik indien nodig een takelband om de verschillende onderdelen omhoog te hijsen.

Maak gebruik van een hefinrichting bij het demonteren van de arm. Bevestig de hefinrichting in de openingen (7) boven in de arm.



3.3 Externe noodstop

Kijk op de afbeelding op pagina 127 voor de aansluiting van de noodstop op de rijbrug.

3.4 Noodstopvoorziening.

Kijk op de afbeelding op pagina 127 voor de aansluiting van de noodstopvoorziening tussen de A2-A6 Process Controller en de lasstroombron (LAF/TAF).

4 GEBRUIK EN ONDERHOUD

4.1 Algemeen

**Waarschuwing:**

Hebt u de veiligheidsvoorschriften doorgenomen en deze begrepen?

Bedien de machine alleen wanneer dat het geval is!

De algemene veiligheidsvoorschriften voor het gebruik van de hier beschreven uitrusting vindt u op pagina 76. Lees deze voorschriften zorgvuldig door, voordat u de uitrusting in gebruik neemt.

N.B.

Als u zelf reparaties aan de machine uitvoert om eventuele storingen te verhelpen, wijst ESAB alle verantwoordelijkheid af en kunt u geen aanspraken maken op schadevergoeding of een beroep doen op de garantie.

Spanningstoevoer

- Verbreek de spanningstoevoer, voordat u met het onderhoud begint!

Informatie over het gebruik en het onderhoud vindt u in de aparte handleidingen bij de A2-A6-procesbesturingseenheid, de A2-lasapparatuur en de stroombronnen (LAF/TAF).

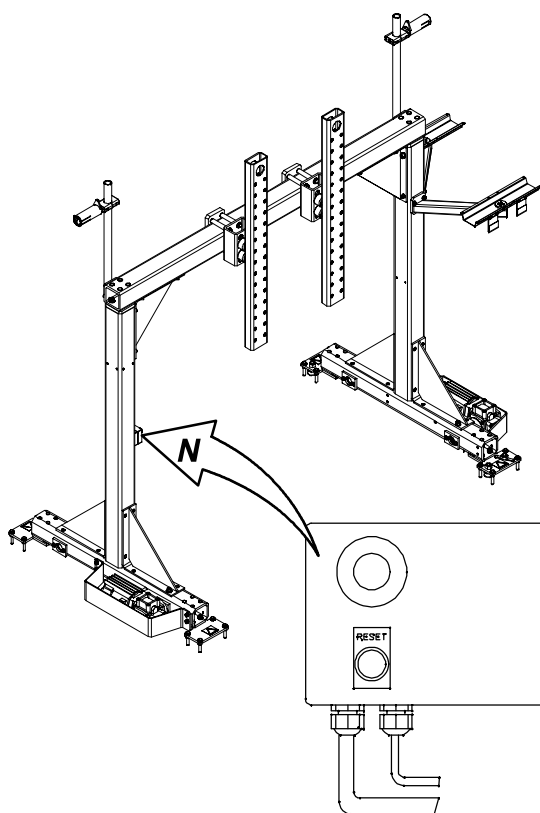
4.2 Noodstop

MechTrac uitgerust met een noodstop (**N**).

Resetten na een noodstop:

1. Neem de oorzaak van de noodstop weg.
2. Trek de noodstopknop uit.
3. Druk op de knop "**Reset**".

N.B. U mag een geactiveerde noodstop nooit terugstellen, voordat u de oorzaak van de/het afwijkende functie/signaal hebt vastgesteld en weggenomen.



Controle van noodstopfunctie



Controleer regelmatig de functie van de noodstop- en veiligheidsvoorzieningen (minstens eenmaal per maand) en nog eens extra na afloop van werkzaamheden aan de machine.

N.B.

Oorzaak van iedere afwijking wat de werking of de signalen betreft onderzoeken en wegnemen alvorens de laskolom in gebruik te nemen.

5 ACCESSOIRES

5.1 A2 GMAW (MIG/MAG-lassen)

Koeleenheid OCE 2H	0414 191 881
Gas slang	0190 270 102
Waterslang	0190 315 104

5.2 A2 SAW (Onder poederdek lassen)

Ombouwset Twin	0413 541 882
Ombouwset A2 SAW → MIG/MAG	0449 030 880
Kunststof draadgeleider	0153 872 880
Stalen draadgeleider	0416 492 880
Poederafzuiger A6 OPC	0148 140 880
Luchtslang	0190 343 102
Poedermondstuk	0145 221 881
Luchtdroogeenheid A6 CRE 30	0443 570 880
Controlelamp	0153 143 886
Laserlamp	0457 788 880

6 BESTELLEN VAN RESERVEONDERDELEN

Reserveonderdelen zijn te bestellen via de dichtstbijzijnde ESAB-vertegenwoordiger, zie de laatste pagina van dit boek. Geef bij bestelling altijd het machinetype, het serienummer en de aanduiding plus het onderdelennr. aan die staan aangegeven in de lijst met reserveonderdelen op pag. 131.

Dit vergemakkelijkt het uitvoeren van de bestelling en garandeert een correcte levering.

ESAB subsidiaries and representative offices

Europe

AUSTRIA

ESAB Ges.m.b.H
Vienna-Liesing
Tel: +43 1 888 25 11
Fax: +43 1 888 25 11 85

BELGIUM

S.A. ESAB N.V.
Brussels
Tel: +32 2 745 11 00
Fax: +32 2 745 11 28

THE CZECH REPUBLIC

ESAB VAMBERK s.r.o.
Vamberk
Tel: +420 2 819 40 885
Fax: +420 2 819 40 120

DENMARK

Aktieselskabet ESAB
Herlev
Tel: +45 36 30 01 11
Fax: +45 36 30 40 03

FINLAND

ESAB Oy
Helsinki
Tel: +358 9 547 761
Fax: +358 9 547 77 71

FRANCE

ESAB France S.A.
Cergy Pontoise
Tel: +33 1 30 75 55 00
Fax: +33 1 30 75 55 24

GERMANY

ESAB GmbH
Solingen
Tel: +49 212 298 0
Fax: +49 212 298 218

GREAT BRITAIN

ESAB Group (UK) Ltd
Waltham Cross
Tel: +44 1992 76 85 15
Fax: +44 1992 71 58 03

ESAB Automation Ltd
Andover
Tel: +44 1264 33 22 33
Fax: +44 1264 33 20 74

HUNGARY

ESAB Kft
Budapest
Tel: +36 1 20 44 182
Fax: +36 1 20 44 186

ITALY

ESAB Saldatura S.p.A.
Mesero (Mi)
Tel: +39 02 97 96 81
Fax: +39 02 97 28 91 81

THE NETHERLANDS

ESAB Nederland B.V.
Amersfoort
Tel: +31 33 422 35 55
Fax: +31 33 422 35 44

NORWAY

AS ESAB
Larvik
Tel: +47 33 12 10 00
Fax: +47 33 11 52 03

POLAND

ESAB Sp.zo.o.
Katowice
Tel: +48 32 351 11 00
Fax: +48 32 351 11 20

PORTUGAL

ESAB Lda
Lisbon
Tel: +351 8 310 960
Fax: +351 1 859 1277

SLOVAKIA

ESAB Slovakia s.r.o.
Bratislava
Tel: +421 7 44 88 24 26
Fax: +421 7 44 88 87 41

SPAIN

ESAB Ibérica S.A.
Alcalá de Henares (MADRID)
Tel: +34 91 878 3600
Fax: +34 91 802 3461

SWEDEN

ESAB Sverige AB
Gothenburg
Tel: +46 31 50 95 00
Fax: +46 31 50 92 22

ESAB international AB
Gothenburg
Tel: +46 31 50 90 00
Fax: +46 31 50 93 60

SWITZERLAND

ESAB AG
Dietikon
Tel: +41 1 741 25 25
Fax: +41 1 740 30 55

North and South America

ARGENTINA

CONARCO
Buenos Aires
Tel: +54 11 4 753 4039
Fax: +54 11 4 753 6313

BRAZIL

ESAB S.A.
Contagem-MG
Tel: +55 31 2191 4333
Fax: +55 31 2191 4440

CANADA

ESAB Group Canada Inc.
Mississauga, Ontario
Tel: +1 905 670 02 20
Fax: +1 905 670 48 79

MEXICO

ESAB Mexico S.A.
Monterrey
Tel: +52 8 350 5959
Fax: +52 8 350 7554

USA

ESAB Welding & Cutting Products
Florence, SC
Tel: +1 843 669 44 11
Fax: +1 843 664 57 48

Asia/Pacific

CHINA

Shanghai ESAB A/P
Shanghai
Tel: +86 21 5308 9922
Fax: +86 21 6566 6622

INDIA

ESAB India Ltd
Calcutta
Tel: +91 33 478 45 17
Fax: +91 33 468 18 80

INDONESIA

P.T. ESABindo Pratama
Jakarta
Tel: +62 21 460 0188
Fax: +62 21 461 2929

JAPAN

ESAB Japan
Tokyo
Tel: +81 3 5296 7371
Fax: +81 3 5296 8080

MALAYSIA

ESAB (Malaysia) Snd Bhd
Selangor
Tel: +60 3 8027 9869
Fax: +60 3 8027 4754

SINGAPORE

ESAB Asia/Pacific Pte Ltd
Singapore
Tel: +65 6861 43 22
Fax: +65 6861 31 95

SOUTH KOREA

ESAB SeAH Corporation
Kyungnam
Tel: +82 55 269 8170
Fax: +82 55 289 8864

UNITED ARAB EMIRATES

ESAB Middle East FZE
Dubai
Tel: +971 4 887 21 11
Fax: +971 4 887 22 63

Representative offices

BULGARIA

ESAB Representative Office
Sofia
Tel/Fax: +359 2 974 42 88

EGYPT

ESAB Egypt
Dokki-Cairo
Tel: +20 2 390 96 69
Fax: +20 2 393 32 13

ROMANIA

ESAB Representative Office
Bucharest
Tel/Fax: +40 1 322 36 74

RUSSIA

LLC ESAB
Moscow
Tel: +7 095 543 9281
Fax: +7 095 543 9280

LLC ESAB

St Petersburg
Tel: +7 812 336 7080
Fax: +7 812 336 7060

Distributors

For addresses and phone numbers to our distributors in other countries, please visit our home page

www.esab.com



ESAB AB
SE-695 81 LAXÅ
SWEDEN
Phone +46 584 81 000

www.esab.com